

MUNICIPIO DE:
AYAPANGO

SISTEMA DE COORDINACION HACENDARIA DEL ESTADO DE MEXICO CON SUS MUNICIPIOS
 GUIA METODOLÓGICA PARA EL SEGUIMIENTO Y EVALUACION DEL PLAN DE DESARROLLO MUNICIPAL VIGENTE
 SEGUIMIENTO Y EVALUACION DEL PRESUPUESTO BASADO EN RESULTADOS MUNICIPAL

Trimestre: Julio-septiembre

Denominación:

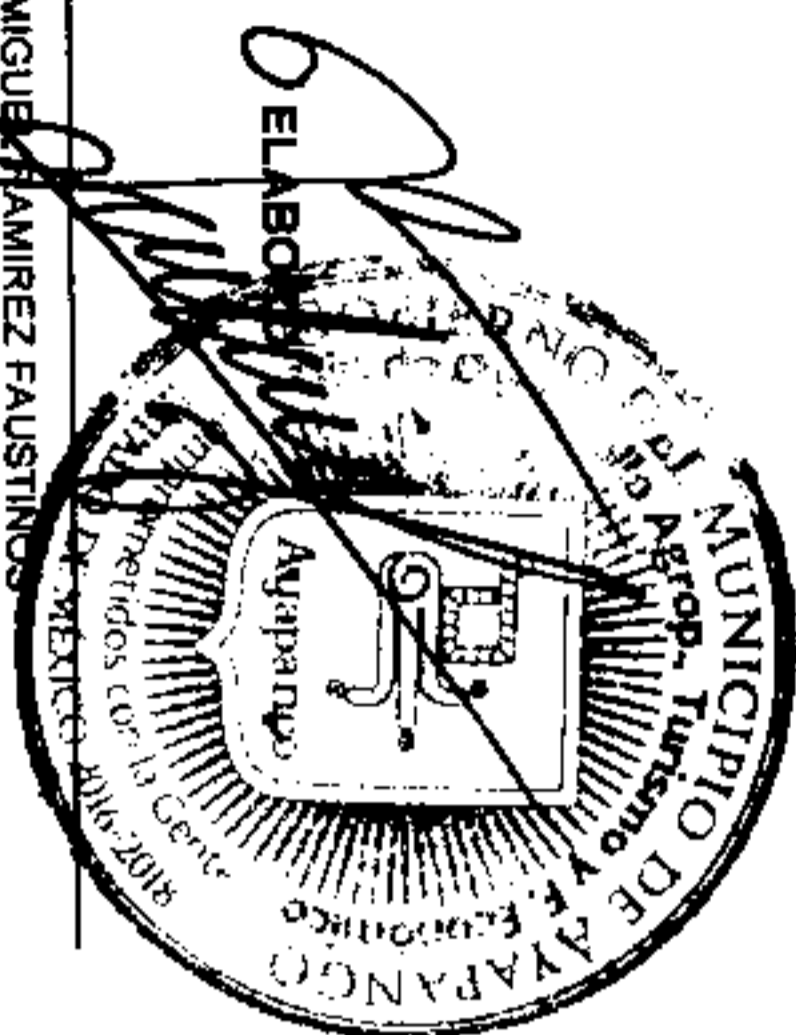
PBRM-08c	AVANCE TRIMESTRAL DE METAS DE ACTIVIDAD POR PROYECTO
ENTE PÚBLICO:	MUNICIPIO DE AYAPANGO

Programa Presupuestario
 Proyecto
 Dependencia General
 Dependencia Auxiliar


Identificador	Denominación
03020101	Desarrollo Agrícola
030201010201	Apoyos Especiales A Productores Agrícolas
N00	DIRECCION DE DESARROLLO ECONOMICO
130	Desarrollo Agrícola y Ganadero

ID	Nombre de la meta de actividad	Programación Anual		Avance Trimestral de Metas de Actividad				Avance Acumulado Anual de Metas de Actividad				Variación	
		Unidad de Medida	Programada 2018	Programada		Alcanzada		Programada		Alcanzada		Abs	%
				Meta	%	Meta	%	Meta	%	Meta	%		
1	organizar a grupos de productores y constituirlos de acuerdo a su rama	grupo	4.00	1.00	25.00	1.00	25.00	4.00	100.00	4.00	100.00	0.00	0.00
2	coordinar acciones de rehabilitación de caminos seca coatecha	hectareas	100.00	30.00	30.00	30.00	30.00	100.00	100.00	100.00	100.00	0.00	0.00
TOTAL													


TOTAL 768,174.03



ING. MIGUEL RAMIREZ FAUSTINOS
 TITULAR DE LA DEPENDENCIA AUXILIAR



ING. MIGUEL RAMIREZ FAUSTINOS
 TITULAR DE LA DEPENDENCIA GENERAL



LIC. MARIANA VERÓNICA CALVO
 DIRECTORA DE PLANEACION

000024



MUNICIPIO DE AYAPANGO

PBRM-08b FICHA TECNICA DE SEGUIMIENTO DE INDICADORES 2018 DE GESTIÓN O ESTRATEGICO

TIPO DE FICHA: OSFEM

PILAR DE DESARROLLO / EJE TRANSVERSAL: 2 Pilar temático 2: Municipio progresista
 TEMA DE DESARROLLO: Actividades económicas del municipio
 PROGRAMA PRESUPUESTARIO: 03020101 Desarrollo agrícola
 PROYECTO PRESUPUESTARIO: 030201010201 Apoyos especiales a productores agrícolas
 OBJETIVO DEL PROGRAMA PRESUPUESTARIO: Agrupa los proyectos institucionales que se desarrollan para incrementar de forma permanente y sostenida los niveles de producción, productividad y rentabilidad de las actividades agrícolas, promoviendo la generación del valor agregado a la producción primaria principalmente de los cultivos intensivos, para satisfacer la demanda interna y reducir las importaciones y minimizar los impactos ambientales
 DEPENDENCIA GENERAL: N00 DIRECCIÓN DE DESARROLLO ECONOMICO
 DEPENDENCIA AUXILIAR: 130 Desarrollo Agrícola y Ganadero

NOMBRE DEL INDICADOR: Porcentaje de solicitudes de los productores
 FÓRMULA DEL CÁLCULO: (Solicitudes de los productores atendidas/Solicitudes de los productores recibidas) *100
 INTERPRETACIÓN: Recepción de solicitudes de los productores
 DIMENSIÓN QUE ATIENDE: Eficiencia
 FRECUENCIA DE MEDICIÓN: Trimestral
 DESCRIPCIÓN DEL FACTOR DE COMPARACIÓN: Registros de solicitudes
 AMBITO GEOGRAFICO:
 COBERTURA:
 LINEA BASE: Registros de solicitudes
 Numero: NA 1.1

COMPORTAMIENTO DE LAS VARIABLES DURANTE EL TRIMESTRE: Julio-septiembre

VARIABLE	UNIDAD DE MEDIDA	OPERACION	META ANUAL	AVANCE TRIMESTRAL		AVANCE ACUMULADO					
				Programado	%	Alcanzado	%	Programado	%		
Solicitudes de los productores atendidas	solicitudes	Sumable	40.00	10.00	25.00	10.00	100.00	30.00	75.00	30.00	100.00
Solicitudes de los productores recibidas	solicitudes	Sumable	20.00	5.00	25.00	5.00	100.00	15.00	75.00	15.00	100.00

COMPORTAMIENTO DEL INDICADOR
 DESCRIPCIÓN DE LA META ANUAL


TRIMESTRE: Julio-septiembre

META ANUAL	AVANCE TRIMESTRAL		AVANCE ACUMULADO	
	Programado	Alcanzado	Programado	Alcanzado
200.00	200.00	100.00	200.00	100.00


DESCRIPCIÓN DE RESULTADOS Y JUSTIFICACIÓN EN CASO DE VARIACIÓN SUPERIOR A ± 10 % RESPECTO A LO PROGRAMADO

EVALUACION DEL INDICADOR

DEPENDENCIA GENERAL: N00 DIRECCIÓN DE DESARROLLO ECONOMICO
 DEPENDENCIA AUXILIAR: 130 Desarrollo Agrícola y Ganadero



ING. MIGUEL RAMIREZ FAUSTINOS



ING. MIGUEL RAMIREZ FAUSTINOS

FECHA DE ELABORACION: 10/11/2018

Hoja: 121 de 138

000121



PBRM-08b FICHA TECNICA DE SEGUIMIENTO DE INDICADORES 2018 DE GESTION O ESTRATEGICO

MUNICIPIO DE AYAPANGO

TIPO DE FICHA: OSFEM

PILAR DE DESARROLLO / EJE TRANSVERSAL:

2 Pilar temático 2 Municipio progresista

TEMA DE DESARROLLO:

Actividades económicas del municipio

PROGRAMA PRESUPUESTARIO:

03020101 Desarrollo agrícola

PROYECTO PRESUPUESTARIO:

030201010201 Apoyos especiales a productores agrícolas

OBJETIVO DEL PROGRAMA PRESUPUESTARIO:

Agrupa los proyectos institucionales que se desarrollan para incrementar de forma permanente y sostenida los niveles de producción, productividad y rentabilidad de las actividades agrícolas, promoviendo la generación del valor agregado a la producción primaria principalmente de los cultivos intensivos, para satisfacer la demanda interna y reducir las importaciones y minimizar los impactos ambientales

DEPENDENCIA GENERAL:

N00 DIRECCIÓN DE DESARROLLO ECONOMICO

DEPENDENCIA AUXILIAR:

130 Desarrollo Agrícola y Ganadero

ESTRUCTURA DEL INDICADOR

NOMBRE DEL INDICADOR:

Porcentaje de avance en la gestión de apoyos de carácter agrícola

FÓRMULA DEL CÁLCULO:

(Gestiones de apoyos de carácter agrícola realizadas ante dependencias estatales y federales/ Gestiones de apoyos de carácter agrícola programadas ante dependencias estatales y federales) *100

INTERPRETACION:

Eficiencia

FRECUENCIA DE MEDICIÓN:

Trimestral

DIMENSION QUE ATIENDE:

DESCRIPCIÓN DEL FACTOR DE COMPARACIÓN:

AMBITO GEOGRAFICO:

COBERTURA:

LINEA BASE

Numero: NA 1.2 No aplica

COMPORTAMIENTO DE LAS VARIABLES DURANTE EL TRIMESTRE: Julio-septiembre

VARIABLE	UNIDAD DE MEDIDA	OPERACION	META ANUAL	AVANCE TRIMESTRAL		AVANCE ACUMULADO	
				Programado	%	Alcanzado	%
Gestiones de apoyos de carácter agrícola realizadas ante dependencias estatales y federales.			0.00	0.00	0.00	0.00	0.00
Gestiones de apoyos de carácter agrícola programadas ante dependencias estatales y federales			0.00	0.00	0.00	0.00	0.00

COMPORTAMIENTO DEL INDICADOR
DESCRIPCIÓN DE LA META ANUAL

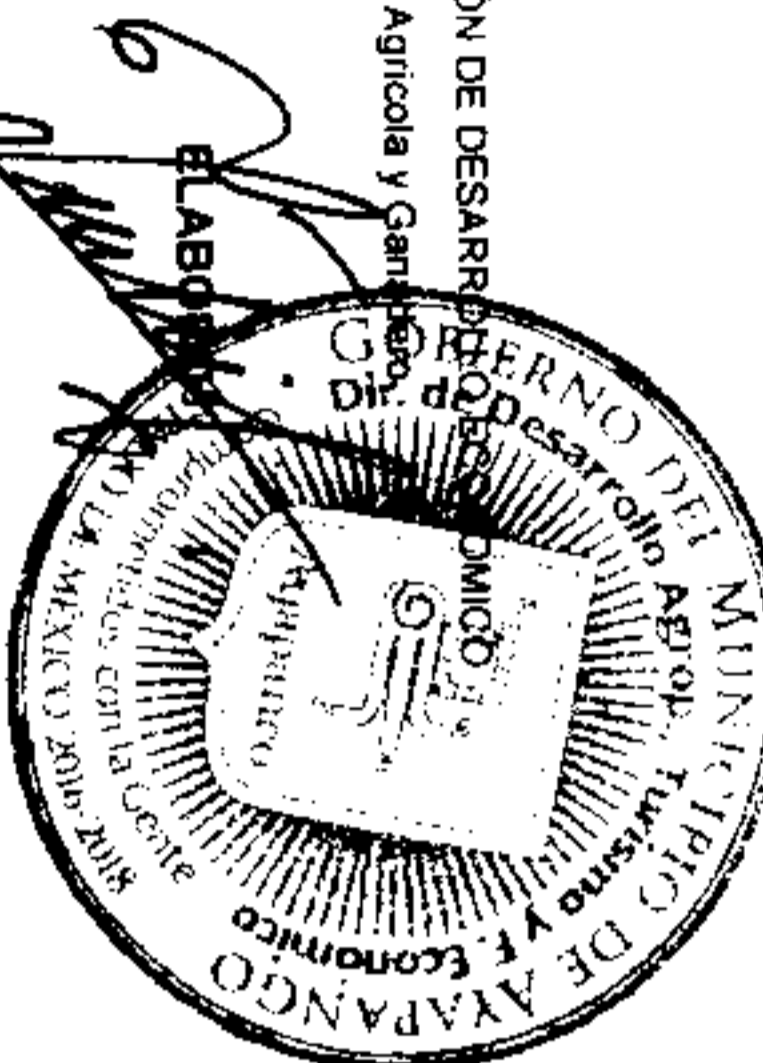
META ANUAL	TRIMESTRE: Julio-septiembre			
	AVANCE TRIMESTRAL		AVANCE ACUMULADO	
	Programado	Alcanzado	EF%	SEMAFORO
0.00	0.00	0.00	0.00	

DESCRIPCIÓN DE RESULTADOS Y JUSTIFICACIÓN EN CASO DE VARIACIÓN SUPERIOR A ± 10 % RESPECTO A LO PROGRAMADO

EVALUACION DEL INDICADOR

DEPENDENCIA GENERAL:
DEPENDENCIA AUXILIAR:

N00 DIRECCIÓN DE DESARROLLO ECONOMICO
130 Desarrollo Agrícola y Ganadero




ING MIGUEL RAMIREZ FAUSTINOS

ING MIGUEL RAMIREZ FAUSTINOS

FECHA DE ELABORACION: 10/11/2018

Hoja: 122 de 138

000122



PDRM-08b FICHA TECNICA DE SEGUIMIENTO DE INDICADORES 2018 DE GESTIÓN O ESTRATEGICO

TIPO DE FICHA: OSFEM

MUNICIPIO DE AYAPANGO

PILAR DE DESARROLLO / EJE TRANSVERSAL:

2 Pilar temático 2. Municipio progresista

TEMA DE DESARROLLO:

Actividades económicas del municipio

PROGRAMA PRESUPUESTARIO:

03020101 Desarrollo agrícola

PROYECTO PRESUPUESTARIO:

030201010201 Apoyos especiales a productores agrícolas

OBJETIVO DEL PROGRAMA PRESUPUESTARIO:

Agrupar los proyectos institucionales que se desarrollan para incrementar de forma permanente y sostenida los niveles de producción, productividad y rentabilidad de las actividades agrícolas, promoviendo la generación del valor agregado a la producción primaria principalmente de los cultivos intensivos, para satisfacer la demanda interna y reducir las importaciones y minimizar los impactos ambientales

DEPENDENCIA GENERAL:

N00 DIRECCIÓN DE DESARROLLO ECONOMICO

DEPENDENCIA AUXILIAR:

130 Desarrollo Agrícola y Ganadero

ESTRUCTURA DEL INDICADOR

NOMBRE DEL INDICADOR:

Porcentaje de controles de infestación de plagas y enfermedades en los cultivos

FÓRMULA DEL CÁLCULO:

(Controles de infestación de plagas y enfermedades en los cultivos realizados/infestación de plagas y enfermedades en los cultivos existentes) *100

INTERPRETACIÓN:

Realización de controles de infestación de plagas y enfermedades en los cultivos.

DIMENSIÓN QUE ATIENDE:

Eficiencia

FRECUENCIA DE MEDICIÓN:

Trimestral

DESCRIPCIÓN DEL FACTOR DE COMPARACIÓN:

Registro de infestaciones

AMBITO GEOGRAFICO:

COBERTURA:

LÍNEA BASE

Registro de infestaciones

Número:

MA 2.1

COMPORTAMIENTO DE LAS VARIABLES DURANTE EL TRIMESTRE: Julio-septiembre

VARIABLE	UNIDAD DE MEDIDA	OPERACION	META ANUAL	AVANCE TRIMESTRAL		AVANCE ACUMULADO					
				Programado	%	Alcanzado	%	Programado	%	Alcanzado	%
Controles de infestación de plagas y enfermedades en los cultivos realizados	CONTROLES	Sumable	4.00	1.00	25.00	1.00	100.00	3.00	75.00	3.00	100.00
Infestación de plagas y enfermedades en los cultivos existentes	CONTROLES	Sumable	4.00	1.00	25.00	1.00	100.00	3.00	75.00	3.00	100.00

COMPORTAMIENTO DEL INDICADOR
DESCRIPCIÓN DE LA META ANUAL

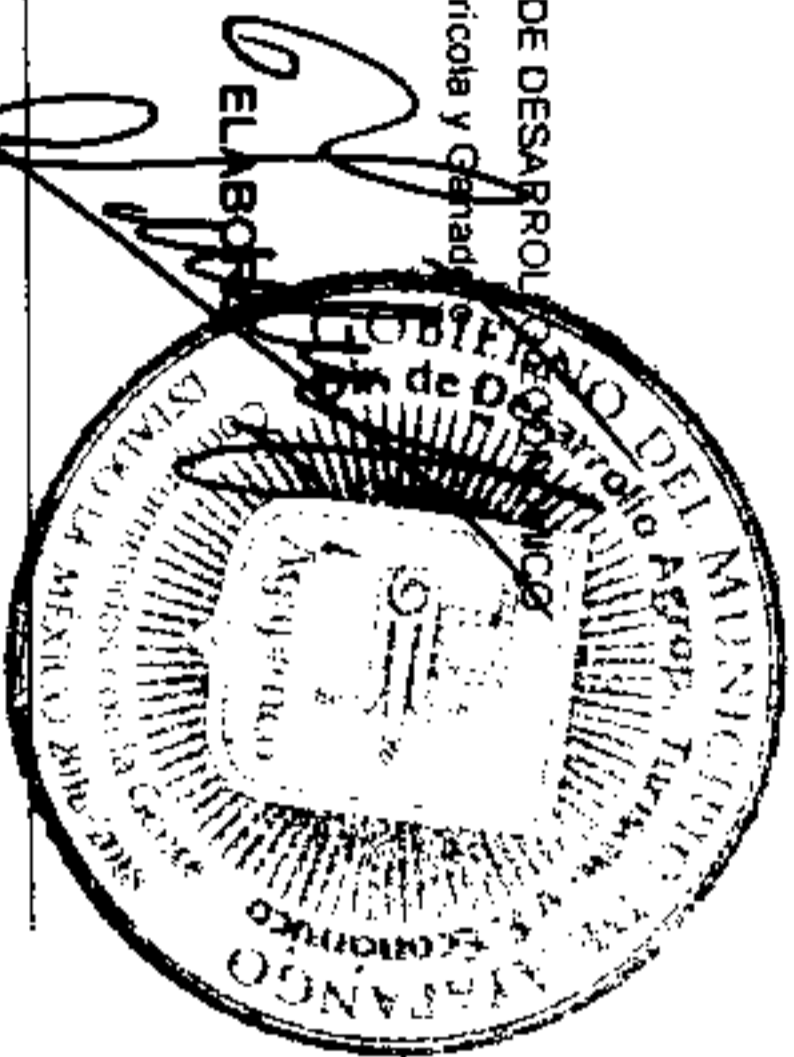
META ANUAL	TRIMESTRE: Julio-septiembre			
	AVANCE TRIMESTRAL		AVANCE ACUMULADO	
	Programado	Alcanzado	EF%	SEMAFORO
100.00	100.00	100.00	100.00	

DESCRIPCIÓN DE RESULTADOS Y JUSTIFICACIÓN EN CASO DE VARIACIÓN SUPERIOR A ± 10 % RESPECTO A LO PROGRAMADO


EVALUACION DEL INDICADOR

DEPENDENCIA GENERAL:
DEPENDENCIA AUXILIAR:

N00 DIRECCIÓN DE DESARROLLO ECONOMICO
130 Desarrollo Agrícola y Ganadero



ING. MIGUEL RAMIREZ FAUSTINOS




ING. MIGUEL RAMIREZ FAUSTINOS

FECHA DE ELABORACION: 10/11/2018

Hoja: 123 de 138

000123 15



PBRM-08b FICHA TECNICA DE SEGUIMIENTO DE INDICADORES 2018 DE GESTIÓN O ESTRATEGICO

MUNICIPIO DE AYAPANGO

TIPO DE FICHA: OSFEM

PILAR DE DESARROLLO / EJE TRANSVERSAL: 2 Pilar temático 2: Municipio progresista

TEMA DE DESARROLLO: Actividades económicas del municipio

PROGRAMA PRESUPUESTARIO: 0302D101 Desarrollo agrícola

PROYECTO PRESUPUESTARIO: 0302D1010201 Apoyos especiales a productores agrícolas

OBJETIVO DEL PROGRAMA PRESUPUESTARIO: Agrupa los proyectos institucionales que se desarrollan para incrementar de forma permanente y sostenida los niveles de producción, productividad y rentabilidad de las actividades agrícolas, promoviendo la generación del valor agregado a la producción primaria principalmente de los cultivos intensivos, para satisfacer la demanda interna y reducir las importaciones y minimizar los impactos ambientales

DEPENDENCIA GENERAL: N00 DIRECCIÓN DE DESARROLLO ECONOMICO

DEPENDENCIA AUXILIAR: 130 Desarrollo Agrícola y Ganadero

ESTRUCTURA DEL INDICADOR

NOMBRE DEL INDICADOR: Porcentaje de solicitudes emitidas por los productores

FÓRMULA DEL CÁLCULO: (Solicitudes de los productores atendidas/Solicitudes por los productores recibidas) *100

INTERPRETACIÓN: Eficiencia

FRECUENCIA DE MEDICIÓN: Trimestral

DESCRIPCIÓN DEL FACTOR DE COMPARACIÓN:

AMBITO GEOGRAFICO:

COBERTURA:

LÍNEA BASE

Numero: NA 3.1 No aplica

COMPORTAMIENTO DE LAS VARIABLES DURANTE EL TRIMESTRE: Julio-septiembre

VARIABLE	UNIDAD DE MEDIDA	OPERACION	META ANUAL	AVANCE TRIMESTRAL		AVANCE ACUMULADO	
				Programado	%	Programado	%
Solicitudes de los productores atendidas			0.00	0.00	0.00	0.00	0.00
Solicitudes por los productores recibidas			0.00	0.00	0.00	0.00	0.00

COMPORTAMIENTO DEL INDICADOR
DESCRIPCIÓN DE LA META ANUAL



META ANUAL	TRIMESTRE: Julio-septiembre			
	AVANCE TRIMESTRAL		AVANCE ACUMULADO	
	Programado	Alcanzado	EF%	SEMAFORO
0.00	0.00	0.00	0.00	0.00

DESCRIPCIÓN DE RESULTADOS Y JUSTIFICACIÓN EN CASO DE VARIACIÓN SUPERIOR A ± 10 % RESPECTO A LO PROGRAMADO

EVALUACION DEL INDICADOR

DEPENDENCIA GENERAL:
DEPENDENCIA AUXILIAR:


N00 DIRECCIÓN DE DESARROLLO ECONOMICO
130 Desarrollo Agrícola y Ganadero



FECHA DE ELABORACION: 10/11/2018

Hoja: 124 de 138

000124



PBRM-08b FICHA TECNICA DE SEGUIMIENTO DE INDICADORES 2018 DE GESTIÓN O ESTRATEGICO

TIPO DE FICHA: OSFEM

MUNICIPIO DE AYAPANGO

PILAR DE DESARROLLO/EJE TRANSVERSAL: 2 Pilar tematico 2: Municipio progresista
 TEMA DE DESARROLLO: Actividades económicas del municipio
 PROGRAMA PRESUPUESTARIO: 03020101 Desarrollo agrícola
 PROYECTO PRESUPUESTARIO: 030201010201 Apoyos especiales a productores agrícolas
 OBJETIVO DEL PROGRAMA PRESUPUESTARIO: Agrupa los proyectos institucionales que se desarrollan para incrementar de forma permanente y sostenida los niveles de producción, productividad y rentabilidad de las actividades agrícolas, promoviendo la generación del valor agregado a la producción primaria principalmente de los cultivos intensivos, para satisfacer la demanda interna y reducir las importaciones y minimizar los impactos ambientales
 DEPENDENCIA GENERAL: N00 DIRECCION DE DESARROLLO ECONOMICO
 DEPENDENCIA AUXILIAR: 130 Desarrollo Agrícola y Ganadero

ESTRUCTURA DEL INDICADOR

NOMBRE DEL INDICADOR: Porcentaje de solicitudes aprobadas
 FÓRMULA DEL CÁLCULO: (Solicitudes aprobadas/ Solicitudes recibidas) * 100
 INTERPRETACIÓN: Eficiencia
 DIMENSIÓN QUE ATIENDE: Eficiencia
 DESCRIPCIÓN DEL FACTOR DE COMPARACIÓN:
 AMBITO GEOGRAFICO:
 COBERTURA:
 LINEA BASE:
 Numero: NA 3.2 No aplica
 FRECUENCIA DE MEDICIÓN: Trimestral

COMPORTAMIENTO DE LAS VARIABLES DURANTE EL TRIMESTRE: Julio-septiembre

VARIABLE	UNIDAD DE MEDIDA	OPERACION	META ANUAL	AVANCE TRIMESTRAL		AVANCE ACUMULADO	
				Programado	%	Alcanzado	%
Solicitudes aprobadas			0.00	0.00	0.00	0.00	0.00
Solicitudes recibidas			0.00	0.00	0.00	0.00	0.00

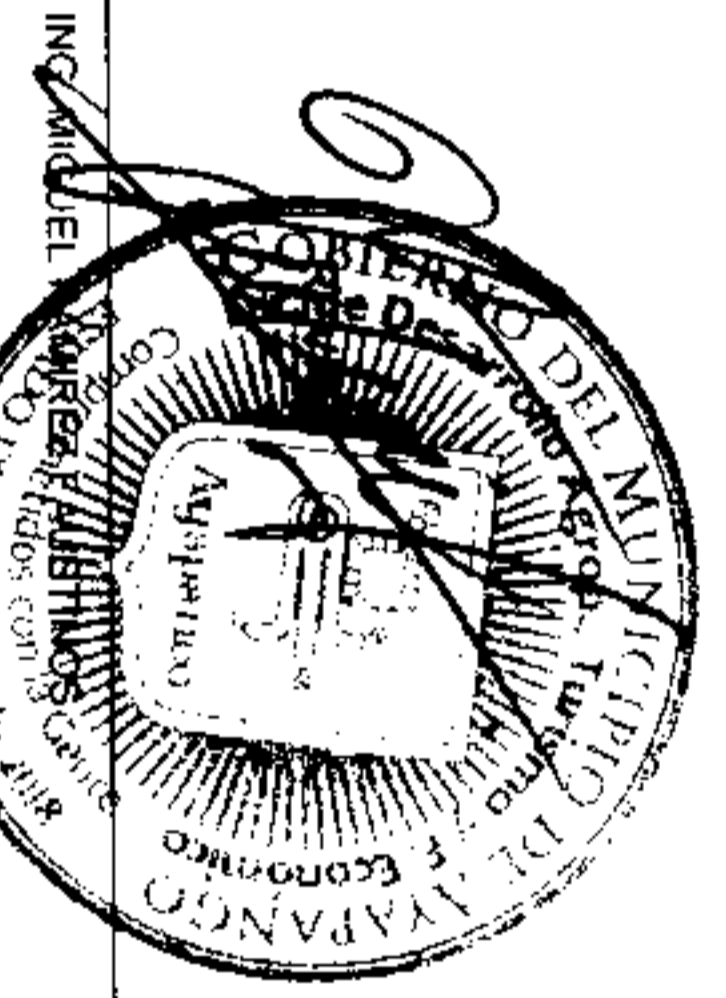

COMPORTAMIENTO DEL INDICADOR
DESCRIPCIÓN DE LA META ANUAL

META ANUAL	TRIMESTRE: Julio-septiembre			
	AVANCE TRIMESTRAL		AVANCE ACUMULADO	
	Programado	Alcanzado	EF%	SEMAFORO
0.00	0.00	0.00	0.00	

DESCRIPCIÓN DE RESULTADOS Y JUSTIFICACIÓN EN CASO DE VARIACIÓN SUPERIOR A ± 10 % RESPECTO A LO PROGRAMADO

EVALUACION DEL INDICADOR

DEPENDENCIA GENERAL: N00 DIRECCION DE DESARROLLO ECONOMICO
 DEPENDENCIA AUXILIAR: 130 Desarrollo Agrícola



000120
13